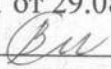




МУНИЦИПАЛЬНОЕ БЮДЖЕТНОЕ ОБЩЕОБРАЗОВАТЕЛЬНОЕ УЧРЕЖДЕНИЕ
«ЧИСТОПРУДНЕНСКАЯ ОСНОВНАЯ ОБЩЕОБРАЗОВАТЕЛЬНАЯ ШКОЛА
ШАДРИНСКОГО РАЙОНА КУРГАНСКОЙ ОБЛАСТИ»
(МБОУ «Чистопрудненская ООШ»)

Рассмотрена:
на заседании
школьного методического
объединения естественно-
математических предметов
протокол № 1 от 29.08.17.
председатель 
В.И. Ситкова

Принята:
на заседании
педагогического совета
протокол № 1 от 30.08.17.
Зам. директор по УВР

М. В. Харина

Утверждена:
приказом директора школы
№ 91Д от 30.08.2017г.


Е. А. Авдюшева

**Рабочая программа
по геометрии
для 7 – 9 классов
базовый уровень обучения**

Составлена
Ситковой Валентиной Ивановной
учителем математики
первой квалификационной категории
Хариной Марией Владимировной
учителем математики
первой квалификационной категории

ПОЯСНИТЕЛЬНАЯ ЗАПИСКА

- Рабочая программа учебного предмета «Геометрия» составлена на основе:
- - Федерального государственного образовательного стандарта основного общего образования (приказ Минобрнауки РФ от «17» декабря 2010 года № 1897) с изменениями (приказ Минобрнауки РФ от «29» декабря 2014 года № 1644);
 - - Основной образовательной программы основного общего образования МБОУ «Чистопрудненская ООШ» (приказ № 67 от 28.08.15г);
 - линии учебно-методических комплексов (УМК) по геометрии Атанасян Л.С., Бутузов В.Ф., Кадомцев С.Б. и др.

Изучение математики в основной школе должно обеспечить:
осознание значения математики в повседневной жизни человека;
формирование представлений о социальных, культурных и исторических факторах становления математической науки;
формирование представлений о математике как части общечеловеческой культуры, универсальном языке науки, позволяющем описывать и изучать реальные процессы и явления.

В результате изучения математики обучающиеся развивают логическое и математическое мышление, получают представление о математических моделях; овладевают математическими рассуждениями; учатся применять математические знания при решении различных задач и оценивать полученные результаты; овладевают умениями решения учебных задач; развивают математическую интуицию.

Общая характеристика учебного предмета

Геометрия — один из важнейших компонентов математического образования, необходимый для приобретения конкретных знаний о пространстве и практически значимых умений, формирования языка описания объектов окружающего мира, для развития пространственного воображения и интуиции, математической культуры, для эстетического воспитания обучающихся. Изучение геометрии вносит вклад в развитие логического мышления, в формирование понятия доказательства.

Овладение обучающимися системой геометрических знаний и умений необходимо в повседневной жизни для изучения смежных дисциплин и продолжения образования.

В курсе геометрии 7—9 классов представлены следующие содержательные линии: «Геометрические фигуры», «Отношения», «Измерения и вычисления», «Геометрические построения», «Геометрические преобразования», «Векторы и координаты на плоскости».

- В рамках указанных содержательных линий решаются следующие задачи:
- развиваются представления о геометрии как науке; об истории возникновения геометрии как примера науки, первые проблемы которой были поставлены практической деятельностью человека (например, землемерие);
 - формируются знания учащихся о геометрических объектах и их свойствах, формулах вычисления геометрических величин;

- формируются навыки построения и измерения геометрических фигур, решения задач;

- развивается логическое мышление, воображение, математический язык и др.

Описание места учебного предмета в учебном плане

Учебный предмет «Геометрия» входит в предметную область «Математика и информатика», является обязательным для изучения в 7-9 классах. В учебном плане на его изучение отводится:

Класс	Учебный предмет	Количество недельных часов	Количество учебных недель	Итого за учебный год
7 класс	Геометрия	2	34	68
8 класс	Геометрия	2	34	68
9 класс	Геометрия	2	34	68

Всего за 3 года реализации программы – 204 часа.

ПЛАНИРУЕМЫЕ РЕЗУЛЬТАТЫ ОСВОЕНИЯ УЧЕБНОГО ПРЕДМЕТА

Личностные, метапредметные и предметные результаты освоения учебного предмета

Изучение геометрии обеспечивает следующие результаты освоения основной образовательной программы:

личностные:

1. Готовность и способность обучающихся к саморазвитию и самообразованию на основе мотивации к обучению и познанию; готовность и способность осознанному выбору и построению дальнейшей индивидуальной траектории образования на базе ориентировки в мире профессий и профессиональных предпочтений, с учетом устойчивых познавательных интересов.

2. Сформированность ответственного отношения к учению; уважительного отношения к труду.

3. Сформированность целостного мировоззрения, соответствующего современному уровню развития науки и общественной практики, учитывающего социальное, культурное, языковое, духовное многообразие современного мира.

4. Осознанное, уважительное и доброжелательное отношение к другому человеку, его мнению, мировоззрению, культуре, языку, вере, гражданской позиции. Готовность и способность вести диалог с другими людьми и достигать в нем взаимопонимания (идентификация себя как полноправного субъекта общения, готовность к конструированию образа партнера по диалогу, готовность к конструированию образа допустимых способов диалога, готовность к конструированию процесса диалога как конвенционирования интересов, процедур, готовность и способность к ведению переговоров).

5. Освоенность социальных норм, правил поведения, ролей и форм социальной жизни в группах и сообществах.

6. Сформированность ценности здорового и безопасного образа жизни.

7. Развитость эстетического сознания через освоение художественного наследия народов России и мира, творческой деятельности эстетического характера (способность понимать эстетическое, эмоционально-ценностное видение окружающего мира; способность к эмоционально-ценностному освоению мира, самовыражению и ориентации в художественном и нравственном пространстве культуры; уважение к истории культуры своего Отечества, выраженной в том числе в понимании красоты человека; сформированность активного отношения к традициям художественной культуры как смысловой, эстетической и личностно-значимой ценности).

8. Сформированность основ экологической культуры, соответствующей современному уровню экологического мышления.

Метапредметные

Межпредметные понятия

Обучающиеся усвершенствуют приобретённые на первом уровне **навыки работы с информацией** и пополняют их. Они смогут работать с текстами, преобразовывать и интерпретировать содержащуюся в них информацию, в том числе:

- систематизировать, сопоставлять, анализировать, обобщать и интерпретировать информацию, содержащуюся в готовых информационных объектах;

- выделять главную и избыточную информацию, выполнять смысловое свёртывание выделенных фактов, мыслей; представлять информацию в сжатой словесной форме (в виде плана или тезисов) и в наглядно-символической форме (в виде таблиц, графических схем и диаграмм, карт понятий — концептуальных диаграмм, опорных конспектов);

- заполнять и дополнять таблицы, схемы, диаграммы, тексты.

Обучающиеся **приобретут опыт проектной деятельности** как особой формы учебной работы, способствующей воспитанию самостоятельности, инициативности, ответственности, повышению мотивации и эффективности учебной деятельности; в ходе реализации исходного замысла на практическом уровне овладеют умением выбирать адекватные стоящей задаче средства, принимать решения, в том числе и в ситуациях неопределённости. Они получат возможность развить способность к разработке нескольких вариантов решений, к поиску нестандартных решений, поиску и осуществлению наиболее приемлемого решения.

В соответствии ФГОС ООО выделяются три группы универсальных учебных действий: регулятивные, познавательные, коммуникативные.

Регулятивные УУД

1. Умение самостоятельно определять цели обучения, ставить и формулировать новые задачи в учебе и познавательной деятельности, развивать мотивы и интересы своей познавательной деятельности. Обучающийся сможет:

- анализировать существующие и планировать будущие образовательные

результаты;

- идентифицировать собственные проблемы и определять главную проблему;
- выдвигать версии решения проблемы, формулировать гипотезы, предвосхищать конечный результат;
- ставить цель деятельности на основе определенной проблемы и существующих возможностей;
- формулировать учебные задачи как шаги достижения поставленной цели деятельности;
- обосновывать целевые ориентиры и приоритеты ссылками на ценности, указывая и обосновывая логическую последовательность шагов.

2. Умение самостоятельно планировать пути достижения целей, в том числе альтернативные, осознанно выбирать наиболее эффективные способы решения учебных и познавательных задач. Обучающийся сможет:

- определять необходимые действие(я) в соответствии с учебной и познавательной задачей и составлять алгоритм их выполнения;
- обосновывать и осуществлять выбор наиболее эффективных способов решения учебных и познавательных задач;
- определять/находить, в том числе из предложенных вариантов, условия для выполнения учебной и познавательной задачи;
- выстраивать жизненные планы на краткосрочное будущее (заявлять целевые ориентиры, ставить адекватные им задачи и предлагать действия, указывая и обосновывая логическую последовательность шагов);
- выбирать из предложенных вариантов и самостоятельно искать средства/ресурсы для решения задачи/достижения цели;
- составлять план решения проблемы (выполнения проекта, проведения исследования);
- определять потенциальные затруднения при решении учебной и познавательной задачи и находить средства для их устранения;
- описывать свой опыт, оформляя его для передачи другим людям в виде технологии решения практических задач определенного класса;
- планировать и корректировать свою индивидуальную образовательную траекторию.

3. Умение соотносить свои действия с планируемыми результатами, осуществлять контроль своей деятельности в процессе достижения результата, определять способы действий в рамках предложенных условий и требований, корректировать свои действия в соответствии с изменяющейся ситуацией. Обучающийся сможет:

- определять совместно с педагогом и сверстниками критерии планируемых результатов и критерии оценки своей учебной деятельности;
- систематизировать (в том числе выбирать приоритетные) критерии планируемых результатов и оценки своей деятельности;

- отбирать инструменты для оценивания своей деятельности, осуществлять самоконтроль своей деятельности в рамках предложенных условий и требований;

- оценивать свою деятельность, аргументируя причины достижения или отсутствия планируемого результата;

- находить достаточные средства для выполнения учебных действий в изменяющейся ситуации и/или при отсутствии планируемого результата;

- работая по своему плану, вносить коррективы в текущую деятельность на основе анализа изменений ситуации для получения запланированных характеристик продукта/результата;

- устанавливать связь между полученными характеристиками продукта и характеристиками процесса деятельности и по завершении деятельности предлагать изменение характеристик процесса для получения улучшенных характеристик продукта;

- сверять свои действия с целью и, при необходимости, исправлять ошибки самостоятельно.

4. Умение оценивать правильность выполнения учебной задачи, собственные возможности ее решения. Обучающийся сможет:

- определять критерии правильности (корректности) выполнения учебной задачи;

- анализировать и обосновывать применение соответствующего инструментария для выполнения учебной задачи;

- свободно пользоваться выработанными критериями оценки и самооценки, исходя из цели и имеющихся средств, различая результат и способы действий;

- оценивать продукт своей деятельности по заданным и/или самостоятельно определенным критериям в соответствии с целью деятельности;

- обосновывать достижимость цели выбранным способом на основе оценки своих внутренних ресурсов и доступных внешних ресурсов;

- фиксировать и анализировать динамику собственных образовательных результатов.

5. Владение основами самоконтроля, самооценки, принятия решений и осуществления осознанного выбора в учебной и познавательной. Обучающийся сможет:

- наблюдать и анализировать собственную учебную и познавательную деятельность и деятельность других обучающихся в процессе взаимопроверки;

- соотносить реальные и планируемые результаты индивидуальной образовательной деятельности и делать выводы;

- принимать решение в учебной ситуации и нести за него ответственность;

- самостоятельно определять причины своего успеха или неуспеха и находить способы выхода из ситуации неуспеха;

- ретроспективно определять, какие действия по решению учебной задачи

или параметры этих действий привели к получению имеющегося продукта учебной деятельности;

- демонстрировать приемы регуляции психофизиологических/эмоциональных состояний для достижения эффекта успокоения (устранения эмоциональной напряженности), эффекта восстановления (ослабления проявлений утомления), эффекта активизации (повышения психофизиологической реактивности).

Типовые задачи по формированию регулятивных действий

- задания на постановку цели деятельности на основе определенной проблемы и существующих возможностей
- задания на формулировку учебных задач, направленных на достижение поставленной цели деятельности
- задания, обучающие *пошаговому и итоговому контролю* за результатами, *планированию решения задачи* и прогнозированию результата
- задания, нацеленные на оценку, прикидку и *прогнозированию результата*
- задания на самопроверку результата, оценку результата, коррекцию («преднамеренные ошибки», «ищу ошибки»)
- задания на взаимоконтроль и взаимооценку на уроках
- задания на поиск информации в предложенных источниках

Познавательные УУД

1. Умение определять понятия, создавать обобщения, устанавливать аналогии, классифицировать, самостоятельно выбирать основания и критерии для классификации, устанавливать причинно-следственные связи, строить логическое рассуждение, умозаключение (индуктивное, дедуктивное, по аналогии) и делать выводы. Обучающийся сможет:

- подбирать слова, соподчиненные ключевому слову, определяющие его признаки и свойства;
- выстраивать логическую цепочку, состоящую из ключевого слова и соподчиненных ему слов;
- выделять общий признак двух или нескольких предметов или явлений и объяснять их сходство;
- объединять предметы и явления в группы по определенным признакам, сравнивать, классифицировать и обобщать факты и явления;
- выделять явление из общего ряда других явлений;
- определять обстоятельства, которые предшествовали возникновению связи между явлениями, из этих обстоятельств выделять определяющие, способные быть причиной данного явления, выявлять причины и следствия явлений;
- строить рассуждение от общих закономерностей к частным явлениям и от частных явлений к общим закономерностям;
- строить рассуждение на основе сравнения предметов и явлений, выделяя

при этом общие признаки;

- излагать полученную информацию, интерпретируя ее в контексте решаемой задачи;

- самостоятельно указывать на информацию, нуждающуюся в проверке, предлагать и применять способ проверки достоверности информации;

- вербализовать эмоциональное впечатление, оказанное на него источником;

- объяснять явления, процессы, связи и отношения, выявляемые в ходе познавательной и исследовательской деятельности (приводить объяснение с изменением формы представления; объяснять, детализируя или обобщая; объяснять с заданной точки зрения);

- выявлять и называть причины события, явления, в том числе возможные /наиболее вероятные причины, возможные последствия заданной причины, самостоятельно осуществляя причинно-следственный анализ;

- делать вывод на основе критического анализа разных точек зрения, подтверждать вывод собственной аргументацией или самостоятельно полученными данными.

2. Умение создавать, применять и преобразовывать знаки и символы, модели и схемы для решения учебных и познавательных задач. Обучающийся сможет:

- обозначать символом и знаком предмет и/или явление;

- определять логические связи между предметами и/или явлениями, обозначать данные логические связи с помощью знаков в схеме;

- создавать абстрактный или реальный образ предмета и/или явления;

- строить модель/схему на основе условий задачи и/или способа ее решения;

- создавать вербальные, вещественные и информационные модели с выделением существенных характеристик объекта для определения способа решения задачи в соответствии с ситуацией;

- преобразовывать модели с целью выявления общих законов, определяющих данную предметную область;

- переводить сложную по составу (многоаспектную) информацию из графического или формализованного (символьного) представления в текстовое, и наоборот;

- строить схему, алгоритм действия, исправлять или восстанавливать неизвестный ранее алгоритм на основе имеющегося знания об объекте, к которому применяется алгоритм;

- строить доказательство: прямое, косвенное, от противного;

- анализировать/рефлексировать опыт разработки и реализации учебного проекта, исследования (теоретического, эмпирического) на основе предложенной проблемной ситуации, поставленной цели и/или заданных критериев оценки продукта/результата.

3. Смысловое чтение. Обучающийся сможет:

- находить в тексте требуемую информацию (в соответствии с целями своей деятельности);

- ориентироваться в содержании текста, понимать целостный смысл текста, структурировать текст;

- устанавливать взаимосвязь описанных в тексте событий, явлений, процессов;

- резюмировать главную идею текста;

- преобразовывать текст, «переводя» его в другую модальность, интерпретировать текст (нехудожественный – учебный, научно-популярный, информационный, текст non-fiction);

- критически оценивать содержание и форму текста.

4. Формирование и развитие экологического мышления, умение применять его в познавательной, коммуникативной, социальной практике и профессиональной ориентации. Обучающийся сможет:

- определять свое отношение к природной среде;

- анализировать влияние экологических факторов на среду обитания живых организмов;

- проводить причинный и вероятностный анализ экологических ситуаций;

- прогнозировать изменения ситуации при смене действия одного фактора на действие другого фактора;

- распространять экологические знания и участвовать в практических делах по защите окружающей среды;

- выражать свое отношение к природе через модели, проектные работы.

5. Развитие мотивации к овладению культурой активного использования словарей и других поисковых систем. Обучающийся сможет:

- определять необходимые ключевые поисковые слова и запросы;

- осуществлять взаимодействие с электронными поисковыми системами, словарями;

- формировать множественную выборку из поисковых источников для объективизации результатов поиска;

- соотносить полученные результаты поиска со своей деятельностью.

- соотносить полученные результаты поиска со своей деятельностью.

Исследовательская работа и проекты по темам:

7 класс

1. Треугольники вокруг нас.

2. Единицы измерения. Измерительные инструменты.

8 класс

1. Выдающиеся математики и их вклад в развитие науки

2. Многоугольники на решётке. Формула Пика.

3. Теорема Пифагора. «Пифагорова тройка».

9 класс

1. Астрономия и геометрия

2. Формулы площадей различных четырехугольников

Типовые задачи по формированию познавательных действий

- составление таблицы
- задание на конструирование определений понятий, «ключевых слов»
- задание на конструирование вопросов
- игра-соревнование
- «мозговой штурм»
- чтение с остановками
- прием «верные – неверные» утверждения

Коммуникативные УУД

1. Умение организовывать учебное сотрудничество и совместную деятельность с учителем и сверстниками; работать индивидуально и в группе: находить общее решение и разрешать конфликты на основе согласования позиций и учета интересов; формулировать, аргументировать и отстаивать свое мнение. Обучающийся сможет:

- определять возможные роли в совместной деятельности;
- играть определенную роль в совместной деятельности;
- принимать позицию собеседника, понимая позицию другого, различать в его речи: мнение (точку зрения), доказательство (аргументы), факты; гипотезы, аксиомы, теории;
 - определять свои действия и действия партнера, которые способствовали или препятствовали продуктивной коммуникации;
 - строить позитивные отношения в процессе учебной и познавательной деятельности;
 - корректно и аргументированно отстаивать свою точку зрения, в дискуссии уметь выдвигать контраргументы, перефразировать свою мысль (владение механизмом эквивалентных замен);
 - критически относиться к собственному мнению, с достоинством признавать ошибочность своего мнения (если оно таково) и корректировать его;
 - предлагать альтернативное решение в конфликтной ситуации;
 - выделять общую точку зрения в дискуссии;
 - договариваться о правилах и вопросах для обсуждения в соответствии с поставленной перед группой задачей;
 - организовывать учебное взаимодействие в группе (определять общие цели, распределять роли, договариваться друг с другом и т. д.);
 - устранять в рамках диалога разрывы в коммуникации, обусловленные непониманием/неприятием со стороны собеседника задачи, формы или содержания диалога.

2. Умение осознанно использовать речевые средства в соответствии с задачей коммуникации для выражения своих чувств, мыслей и потребностей для планирования и регуляции своей деятельности; владение устной и письменной речью, монологической контекстной речью.

Обучающийся сможет:

- определять задачу коммуникации и в соответствии с ней отбирать речевые средства;
- отбирать и использовать речевые средства в процессе коммуникации с другими людьми (диалог в паре, в малой группе и т. д.);
- представлять в устной или письменной форме развернутый план собственной деятельности;
- соблюдать нормы публичной речи, регламент в монологе и дискуссии в соответствии с коммуникативной задачей;
- высказывать и обосновывать мнение (суждение) и запрашивать мнение партнера в рамках диалога;
- принимать решение в ходе диалога и согласовывать его с собеседником;
- создавать письменные «клишированные» и оригинальные тексты с использованием необходимых речевых средств;
- использовать вербальные средства (средства логической связи) для выделения смысловых блоков своего выступления;
- использовать невербальные средства или наглядные материалы, подготовленные/отобранные под руководством учителя;
- делать оценочный вывод о достижении цели коммуникации непосредственно после завершения коммуникативного контакта и обосновывать его.

3.Формирование и развитие компетентности в области использования информационно-коммуникационных технологий (далее – ИКТ).
Обучающийся сможет:

- целенаправленно искать и использовать информационные ресурсы, необходимые для решения учебных и практических задач с помощью средств ИКТ;
- выбирать, строить и использовать адекватную информационную модель для передачи своих мыслей средствами естественных и формальных языков в соответствии с условиями коммуникации;
- выделять информационный аспект задачи, оперировать данными, использовать модель решения задачи;
- использовать компьютерные технологии (включая выбор адекватных задаче инструментальных программно-аппаратных средств и сервисов) для решения информационных и коммуникационных учебных задач, в том числе: вычисление, написание докладов, рефератов, создание презентаций и др.;
- использовать информацию с учетом этических и правовых норм;
- создавать информационные ресурсы разного типа и для разных аудиторий, соблюдать информационную гигиену и правила информационной безопасности.

Типовые задачи по формированию коммуникативных действий

- составь задание партнеру

- отзыв о работе товарища
- групповая работа по составлению кроссворда, викторины, теста, научно-познавательной игры
- диалоговое слушание (формулировка вопросов для обратной связи)
- задание «опиши устно...», «объясни...»

предметные:

- иметь представления о математике как о методе познания действительности, позволяющем описывать и изучать реальные процессы и явления;

- работать с учебным математическим текстом (анализировать, извлекать необходимую информацию), точно и грамотно выражать свои мысли с применением математической терминологии и символики, проводить классификации, логические обоснования, доказательства математических утверждений;

- владеть геометрическим языком; развитие умения использовать его для описания предметов окружающего мира; развитие пространственных представлений, изобразительных умений, навыков геометрических построений;

- иметь систематические знания о плоских фигурах и их свойствах, представлений о простейших пространственных телах; развитие умений моделирования реальных ситуаций на языке геометрии, исследования построенной модели с использованием геометрических понятий и теорем, аппарата алгебры, решения геометрических и практических задач;

- применять изученные понятия, результаты, методы для решения задач практического характера и задач из смежных дисциплин с использованием при необходимости справочных материалов, компьютера, пользоваться оценкой и прикидкой при практических расчётах;

- обладать информационной и алгоритмической культурой.

<p>Выпускник научится в 7 классе (для использования в повседневной жизни и обеспечения возможности успешного продолжения образования на базовом уровне)</p> <p>Геометрические фигуры</p> <ul style="list-style-type: none"> • Оперировать понятиями геометрических фигур; • извлекать, интерпретировать и преобразовывать информацию о геометрических фигурах, представленную на чертежах; • применять геометрические факты для решения задач, в том числе, предполагающих несколько шагов решения; • формулировать в простейших случаях свойства и признаки фигур; • доказывать геометрические утверждения • владеть стандартной классификацией плоских фигур (треугольников). <p>В повседневной жизни и при изучении других</p>	<p>Выпускник научится в 8 классе (для использования в повседневной жизни и обеспечения возможности успешного продолжения образования на базовом уровне)</p> <p>Геометрические фигуры</p> <ul style="list-style-type: none"> • Оперировать понятиями геометрических фигур; • извлекать, интерпретировать и преобразовывать информацию о геометрических фигурах, представленную на чертежах; • применять геометрические факты для решения задач, в том числе, предполагающих несколько шагов решения; • формулировать в простейших случаях свойства и признаки фигур; • доказывать геометрические утверждения • владеть стандартной классификацией плоских фигур (треугольников и четырёхугольников). 	<p>Выпускник научится в 9 классе (для использования в повседневной жизни и обеспечения возможности успешного продолжения образования на базовом уровне)</p> <p>Геометрические фигуры</p> <p>Оперировать понятиями геометрических фигур;</p> <ul style="list-style-type: none"> • извлекать, интерпретировать и преобразовывать информацию о геометрических фигурах, представленную на чертежах; • применять геометрические факты для решения задач, в том числе, предполагающих несколько шагов решения; • формулировать в простейших случаях свойства и признаки фигур; • доказывать геометрические утверждения • владеть стандартной классификацией плоских фигур (треугольников и четырёхугольников). <p>В повседневной жизни и при изучении других предметов:</p> <ul style="list-style-type: none"> • использовать свойства геометрических
--	---	--

<p>предметов:</p> <ul style="list-style-type: none"> • использовать свойства геометрических фигур для решения задач практического характера и задач из смежных дисциплин. <p>Отношения</p> <ul style="list-style-type: none"> • Оперировать понятиями: равенство фигур, равные фигуры, равенство треугольников, параллельность прямых, перпендикулярность прямых, углы между прямыми, перпендикуляр. <p>В повседневной жизни и при изучении других предметов:</p> <ul style="list-style-type: none"> • использовать отношения для решения задач, возникающих в реальной жизни. <p>Измерения и вычисления</p> <ul style="list-style-type: none"> • Оперировать представлениями о длине, как величине. • формулировать задачи на вычисление длин и решать их. <p>В повседневной жизни и при изучении других предметов:</p> <ul style="list-style-type: none"> • проводить вычисления на местности; • применять формулы при вычислениях в смежных учебных 	<p>В повседневной жизни и при изучении других предметов:</p> <ul style="list-style-type: none"> • использовать свойства геометрических фигур для решения задач практического характера и задач из смежных дисциплин. <p>Отношения</p> <ul style="list-style-type: none"> • Оперировать понятиями: равенство фигур, равные фигуры, равенство треугольников, параллельность прямых, перпендикулярность прямых, углы между прямыми, перпендикуляр, наклонная, проекция, подобие фигур, подобные треугольники; • применять теорему Фалеса и теорему о пропорциональных отрезках при решении задач; • характеризовать взаимное расположение прямой и окружности, двух окружностей. <p>В повседневной жизни и при изучении других предметов:</p> <ul style="list-style-type: none"> • использовать отношения для решения задач, возникающих в реальной жизни. 	<p>фигур для решения задач практического характера и задач из смежных дисциплин.</p> <p>Отношения</p> <p>Оперировать понятиями: равенство фигур, равные фигуры, равенство треугольников, параллельность прямых, перпендикулярность прямых, углы между прямыми, перпендикуляр, наклонная, проекция, подобие фигур, подобные фигуры, подобные треугольники;</p> <ul style="list-style-type: none"> • применять теорему Фалеса и теорему о пропорциональных отрезках при решении задач; • характеризовать взаимное расположение прямой и окружности, двух окружностей. <p>В повседневной жизни и при изучении других предметов:</p> <ul style="list-style-type: none"> • использовать отношения для решения задач, возникающих в реальной жизни. <p>Измерения и вычисления</p> <ul style="list-style-type: none"> • Оперировать представлениями о длине, площади, объёме как величинами. Применять теорему Пифагора, формулы площади, объёма при решении многошаговых задач, в которых не все данные представлены явно, а
--	---	---

<p>предметах, в окружающей действительности</p> <p>Геометрические построения</p> <ul style="list-style-type: none"> • Изображать геометрические фигуры по текстовому и символному описанию; • свободно оперировать чертёжными инструментами в несложных случаях, • выполнять построения треугольников, применять отдельные методы построений циркулем и линейкой и проводить простейшие исследования числа решений; • изображать типовые плоские фигуры с помощью простейших компьютерных инструментов. <p>В повседневной жизни и при изучении других предметов:</p> <ul style="list-style-type: none"> • выполнять простейшие построения на местности, необходимые в реальной жизни; • оценивать размеры реальных объектов окружающего мира <p>История математики</p> <ul style="list-style-type: none"> • Характеризовать вклад выдающихся математиков в развитие математики 	<p>Измерения и вычисления</p> <ul style="list-style-type: none"> • Оперировать представлениями о длине, площади как величинами. Применять теорему Пифагора, формулы площади при решении многошаговых задач, в которых не все данные представлены явно, а требуют вычислений, оперировать более широким количеством формул длины, площади, вычислять характеристики комбинаций фигур (окружностей и многоугольников) вычислять расстояния между фигурами, применять тригонометрические формулы для вычислений в более сложных случаях, проводить вычисления на основе равновеликости и равносоставленности; • формулировать задачи на вычисление длин, площадей и решать их. <p>В повседневной жизни и при изучении других предметов:</p> <ul style="list-style-type: none"> • проводить вычисления на местности; • применять формулы при 	<p>требуют вычислений, оперировать более широким количеством формул длины, площади, объёма, вычислять характеристики комбинаций фигур (окружностей и многоугольников) вычислять расстояния между фигурами, применять тригонометрические формулы для вычислений в более сложных случаях, проводить вычисления на основе равновеликости и равносоставленности;</p> <ul style="list-style-type: none"> • проводить простые вычисления на объёмных телах; • формулировать задачи на вычисление длин, площадей и объёмов и решать их. В содержании есть ещё и теорема синусов и косинусов. Либо там убрать . либо здесь добавить <p>В повседневной жизни и при изучении других предметов:</p> <ul style="list-style-type: none"> • проводить вычисления на местности; • применять формулы при вычислениях в смежных учебных предметах, в окружающей действительности <p>Геометрические построения</p> <ul style="list-style-type: none"> • Изображать геометрические фигуры по текстовому и символному
--	--	--

<p>и иных научных областей;</p> <ul style="list-style-type: none"> • понимать роль математики в развитии России <p>Методы математики</p> <ul style="list-style-type: none"> • Выбирать подходящий изученный метод для решения изученных типов математических задач; • Приводить примеры математических закономерностей в окружающей действительности и произведениях искусства. • Используя изученные методы, проводить доказательство, выполнять опровержение; • Выбирать изученные методы и их комбинации для решения математических задач; • использовать математические знания для описания закономерностей в окружающей действительности и произведениях искусства; • применять простейшие программные средства и электронно-коммуникационные системы при решении математических задач. 	<p>вычислениях в смежных учебных предметах, в • окружающей действительности</p> <p>Геометрические построения</p> <ul style="list-style-type: none"> • Изображать геометрические фигуры по текстовому и символному описанию; • свободно оперировать чертёжными инструментами в несложных случаях, • выполнять построения треугольников, применять отдельные методы построений циркулем и линейкой и проводить простейшие исследования числа решений; • изображать типовые плоские фигуры с помощью простейших компьютерных инструментов. <p>В повседневной жизни и при изучении других предметов:</p> <ul style="list-style-type: none"> • выполнять простейшие построения на местности, необходимые в реальной жизни; • оценивать размеры реальных объектов окружающего мира <p>Преобразования</p>	<p>описанию;</p> <ul style="list-style-type: none"> • свободно оперировать чертёжными инструментами в несложных случаях, • выполнять построения треугольников, применять отдельные методы построений циркулем и линейкой и проводить простейшие исследования числа решений; • изображать типовые плоские фигуры и объёмные тела с помощью простейших компьютерных инструментов. <p>В повседневной жизни и при изучении других предметов:</p> <ul style="list-style-type: none"> • выполнять простейшие построения на местности, необходимые в реальной жизни; • оценивать размеры реальных объектов окружающего мира <p>Преобразования</p> <p>Оперировать понятием движения и преобразования подобия, владеть приёмами построения фигур с использованием движений и преобразований подобия, применять полученные знания и опыт построений в смежных предметах и в реальных ситуациях окружающего мира;</p> <ul style="list-style-type: none"> • строить фигуру,
--	---	---

	<ul style="list-style-type: none"> • Оперировать понятием преобразования подобия, владеть приёмами построения фигур с использованием преобразований подобия, применять полученные знания и опыт построений в смежных предметах и в реальных ситуациях окружающего мира; • строить фигуру, подобную данной, пользоваться свойствами подобия для обоснования свойств фигур; <p>В повседневной жизни и при изучении других предметов:</p> <ul style="list-style-type: none"> • применять подобие для построений и вычислений <p>История математики</p> <ul style="list-style-type: none"> • Характеризовать вклад выдающихся математиков в развитие математики и иных научных областей; • понимать роль математики в развитии России <p>Методы математики</p> <ul style="list-style-type: none"> • Выбирать подходящий изученный метод для решения изученных типов математических задач; • Приводить примеры 	<p>подобную данной, пользоваться свойствами подобия для обоснования свойств фигур;</p> <ul style="list-style-type: none"> • применять свойства движений для проведения простейших обоснований свойств фигур. <p>В повседневной жизни и при изучении других предметов:</p> <ul style="list-style-type: none"> • применять свойства движений и применять подобие для построений и вычислений <p>Векторы и координаты на плоскости</p> <ul style="list-style-type: none"> • Оперировать понятиями вектор, сумма, разность векторов, произведение вектора на число, угол между векторами, скалярное произведение векторов, координаты на плоскости, координаты вектора; • выполнять действия над векторами (сложение, вычитание, умножение на число), вычислять скалярное произведение, определять в простейших случаях угол между векторами, выполнять разложение вектора на составляющие, применять полученные знания в физике, пользоваться формулой вычисления расстояния между точками по известным координатам, использовать уравнения фигур для решения задач;
--	---	---

	<p>математических закономерностей в окружающей действительности и произведениях искусства.</p> <ul style="list-style-type: none"> • Используя изученные методы, проводить доказательство, выполнять опровержение; • Выбирать изученные методы и их комбинации для решения математических задач; • использовать математические знания для описания закономерностей в окружающей действительности и произведениях искусства; • применять простейшие программные средства и электронно-коммуникационные системы при решении математических задач. 	<ul style="list-style-type: none"> • применять векторы и координаты для решения геометрических задач на вычисление длин, углов. <p>В повседневной жизни и при изучении других предметов:</p> <ul style="list-style-type: none"> • использовать понятия векторов и координат для решения задач по физике, географии и другим учебным предметам <p>История математики</p> <ul style="list-style-type: none"> • Характеризовать вклад выдающихся математиков в развитие математики и иных научных областей; • понимать роль математики в развитии России <p>Методы математики</p> <ul style="list-style-type: none"> • Выбирать подходящий изученный метод для решения изученных типов математических задач; • Приводить примеры математических закономерностей в окружающей действительности и произведениях искусства. • Используя изученные методы, проводить доказательство, выполнять опровержение; • Выбирать изученные методы и их комбинации для решения математических задач; • использовать математические знания
--	--	--

		<p>для описания закономерностей в окружающей действительности и произведениях искусства; применять простейшие программные средства и электронно-коммуникационные системы при решении математических задач.</p>
<p>Выпускник получит возможность научиться в 7-9 классах для обеспечения возможности успешного продолжения образования на базовом и углублённом уровнях Геометрические фигуры</p> <ul style="list-style-type: none"> • Оперировать понятиями геометрических фигур; • извлекать, интерпретировать и преобразовывать информацию о геометрических фигурах, представленную на чертежах; • применять геометрические факты для решения задач, в том числе, предполагающих несколько шагов решения; • формулировать в простейших случаях 	<p>Выпускник получит возможность научиться в 7-9 классах для обеспечения возможности успешного продолжения образования на базовом и углублённом уровнях Геометрические фигуры</p> <ul style="list-style-type: none"> • Оперировать понятиями геометрических фигур; • извлекать, интерпретировать и преобразовывать информацию о геометрических фигурах, представленную на чертежах; • применять геометрические факты для решения задач, в том числе, предполагающих несколько шагов решения; • формулировать в простейших случаях свойства и признаки 	<p>Выпускник получит возможность научиться в 7-9 классах для обеспечения возможности успешного продолжения образования на базовом и углублённом уровнях Геометрические фигуры</p> <ul style="list-style-type: none"> • Оперировать понятиями геометрических фигур; • извлекать, интерпретировать и преобразовывать информацию о геометрических фигурах, представленную на чертежах; • применять геометрические факты для решения задач, в том числе, предполагающих несколько шагов решения; • формулировать в простейших случаях свойства и признаки фигур; • доказывать геометрические утверждения • владеть стандартной классификацией плоских

<p>свойства и признаки фигур;</p> <ul style="list-style-type: none"> • доказывать геометрические утверждения • владеть стандартной классификацией плоских фигур (треугольников и четырёхугольников). <p>В повседневной жизни и при изучении других предметов:</p> <ul style="list-style-type: none"> • использовать свойства геометрических фигур для решения <u>задач практического характера и задач из смежных дисциплин</u> <p>Отношения</p> <ul style="list-style-type: none"> • Оперировать понятиями: равенство фигур, равные фигуры, равенство треугольников, параллельность прямых, перпендикулярность прямых, углы между прямыми, перпендикуляр, наклонная, проекция, • характеризовать взаимное расположение прямой и окружности, двух окружностей. <p>В повседневной жизни и при изучении других предметов:</p> <ul style="list-style-type: none"> • использовать отношения для решения задач, 	<p>фигур;</p> <ul style="list-style-type: none"> • доказывать геометрические утверждения • владеть стандартной классификацией плоских фигур (треугольников и четырёхугольников). <p>В повседневной жизни и при изучении других предметов:</p> <ul style="list-style-type: none"> • использовать свойства геометрических фигур для решения <u>задач практического характера и задач из смежных дисциплин</u> <p>Отношения</p> <ul style="list-style-type: none"> • Оперировать понятиями: равенство фигур, равные фигуры, равенство треугольников, параллельность прямых, перпендикулярность прямых, углы между прямыми, перпендикуляр, наклонная, проекция, подобие фигур, подобные фигуры, подобные треугольники; • применять теорему Фалеса и теорему о пропорциональных отрезках при решении задач; • характеризовать взаимное расположение прямой и окружности. <p>В повседневной жизни</p>	<p>фигур (треугольников и четырёхугольников).</p> <p>В повседневной жизни и при изучении других предметов:</p> <ul style="list-style-type: none"> • использовать свойства геометрических фигур для решения <u>задач практического характера и задач из смежных дисциплин</u> <p>Отношения</p> <ul style="list-style-type: none"> • Оперировать понятиями: равенство фигур, равные фигуры, равенство треугольников, параллельность прямых, перпендикулярность прямых, углы между прямыми, перпендикуляр, наклонная, проекция, подобие фигур, подобные фигуры, подобные треугольники; • применять теорему Фалеса и теорему о пропорциональных отрезках при решении задач; • характеризовать взаимное расположение прямой и окружности, двух окружностей. <p>В повседневной жизни и при изучении других предметов:</p> <ul style="list-style-type: none"> • использовать отношения для решения задач, возникающих в реальной жизни <p>Измерения и вычисления</p> <ul style="list-style-type: none"> • Оперировать представлениями о длине, площади, объёме как
---	--	---

<p>возникающих в реальной жизни</p> <p>Измерения и вычисления</p> <ul style="list-style-type: none"> • Оперировать представлениями о длине, как величинами, оперировать более широким количеством формул длины, вычислять характеристики комбинаций фигур (окружностей и многоугольников) вычислять расстояния между фигурами, • формулировать задачи на вычисление длин и решать их. <p>В повседневной жизни и при изучении других предметов:</p> <ul style="list-style-type: none"> • проводить вычисления на местности; • применять формулы при вычислениях в смежных учебных предметах, в окружающей действительности <p>Геометрические построения</p> <ul style="list-style-type: none"> • Изображать геометрические фигуры по текстовому и символьному описанию; • свободно оперировать чертёжными инструментами в несложных случаях, 	<p>и при изучении других предметов:</p> <ul style="list-style-type: none"> • использовать отношения для решения задач, возникающих в реальной жизни <p>Измерения и вычисления</p> <ul style="list-style-type: none"> • Оперировать представлениями о длине, площади как величинами. Применять теорему Пифагора, формулы площади, объёма при решении многошаговых задач, в которых не все данные представлены явно, а требуют вычислений, оперировать более широким количеством формул длины, площади, вычислять характеристики комбинаций фигур (окружностей и многоугольников) вычислять расстояния между фигурами, применять тригонометрические формулы для вычислений в более сложных случаях, проводить вычисления на основе равновеликости и равносоставленности. • формулировать задачи на вычисление длин, площадей и решать их. <p>В повседневной жизни и при изучении других предметов:</p>	<p>величинами. Применять теорему Пифагора, формулы площади, объёма при решении многошаговых задач, в которых не все данные представлены явно, а требуют вычислений, оперировать более широким количеством формул длины, площади, объёма, вычислять характеристики комбинаций фигур (окружностей и многоугольников) вычислять расстояния между фигурами, применять тригонометрические формулы для вычислений в более сложных случаях, проводить вычисления на основе равновеликости и равносоставленности;</p> <ul style="list-style-type: none"> • проводить простые вычисления на объёмных телах; • формулировать задачи на вычисление длин, площадей и объёмов и решать их. В содержании есть ещё и теорема синусов и косинусов. Либо там убрать . либо здесь добавить <p>В повседневной жизни и при изучении других предметов:</p> <ul style="list-style-type: none"> • проводить вычисления на местности; • применять формулы при вычислениях в смежных учебных
--	--	--

<ul style="list-style-type: none"> • выполнять построения треугольников, применять отдельные методы построений циркулем и линейкой и проводить простейшие исследования числа решений; • изображать типовые плоские фигуры и объемные тела с помощью простейших компьютерных инструментов. <p>В повседневной жизни и при изучении других предметов:</p> <ul style="list-style-type: none"> • выполнять простейшие построения на местности, необходимые в реальной жизни; • оценивать размеры реальных объектов окружающего мира. <p>История математики</p> <ul style="list-style-type: none"> • Характеризовать вклад выдающихся математиков в развитие математики и иных научных областей; • понимать роль математики в развитии России <p>Методы математики</p> <ul style="list-style-type: none"> • Используя изученные методы, проводить доказательство, 	<ul style="list-style-type: none"> • проводить вычисления на местности; • применять формулы при вычислениях в смежных учебных предметах, в окружающей действительности <p>Геометрические построения</p> <ul style="list-style-type: none"> • Изображать геометрические фигуры по текстовому и символьному описанию; • свободно оперировать чертёжными инструментами в несложных случаях, • выполнять построения треугольников, применять отдельные методы построений циркулем и линейкой и проводить простейшие исследования числа решений; • изображать типовые плоские фигуры и объемные тела с помощью простейших компьютерных инструментов. <p>В повседневной жизни и при изучении других предметов:</p> <ul style="list-style-type: none"> • выполнять простейшие построения на местности, необходимые в реальной жизни; 	<p>предметах, в окружающей действительности</p> <p>Геометрические построения</p> <ul style="list-style-type: none"> • Изображать геометрические фигуры по текстовому и символьному описанию; • свободно оперировать чертёжными инструментами в несложных случаях, • выполнять построения треугольников, применять отдельные методы построений циркулем и линейкой и проводить простейшие исследования числа решений; • изображать типовые плоские фигуры и объемные тела с помощью простейших компьютерных инструментов. <p>В повседневной жизни и при изучении других предметов:</p> <ul style="list-style-type: none"> • выполнять простейшие построения на местности, необходимые в реальной жизни; • оценивать размеры реальных объектов окружающего мира <p>Преобразования</p> <ul style="list-style-type: none"> • Оперировать понятием движения и преобразования подобия, владеть приёмами построения фигур с использованием движений
---	--	--

<p>выполнять опровержение;</p> <ul style="list-style-type: none"> • <i>Выбирать изученные методы и их комбинации для решения математических задач;</i> • <i>использовать математические знания для описания закономерностей в окружающей действительности и произведениях искусства;</i> • <i>применять простейшие программные средства и электронно-коммуникационные системы при решении математических задач.</i> 	<ul style="list-style-type: none"> • <i>оценивать размеры реальных объектов окружающего мира</i> <p>Преобразования</p> <ul style="list-style-type: none"> • <i>Оперировать понятием движения и преобразования подобия, владеть приёмами построения фигур с использованием преобразований подобия, применять полученные знания и опыт построений в смежных предметах и в реальных ситуациях окружающего мира;</i> • <i>строить фигуру, подобную данной, пользоваться свойствами подобия для обоснования свойств фигур;</i> <p>В повседневной жизни и при изучении других предметов:</p> <ul style="list-style-type: none"> • <i>применять свойства движений и применять подобие для построений и вычислений</i> <p>История математики</p> <ul style="list-style-type: none"> • <i>Характеризовать вклад выдающихся математиков в развитие математики и иных научных областей;</i> • <i>понимать роль математики в развитии России</i> <p>Методы математики</p> <ul style="list-style-type: none"> • <i>Используя изученные методы,</i> 	<p><i>и преобразований подобия, применять полученные знания и опыт построений в смежных предметах и в реальных ситуациях окружающего мира;</i></p> <ul style="list-style-type: none"> • <i>строить фигуру, подобную данной, пользоваться свойствами подобия для обоснования свойств фигур;</i> • <i>применять свойства движений для проведения простейших обоснований свойств фигур.</i> <p>В повседневной жизни и при изучении других предметов:</p> <ul style="list-style-type: none"> • <i>применять свойства движений и применять подобие для построений и вычислений</i> <p>Векторы и координаты на плоскости</p> <ul style="list-style-type: none"> • <i>Оперировать понятиями вектор, сумма, разность векторов, произведение вектора на число, угол между векторами, скалярное произведение векторов, координаты на плоскости, координаты вектора;</i> • <i>выполнять действия над векторами (сложение, вычитание, умножение на число), вычислять скалярное произведение, определять в простейших случаях угол между векторами, выполнять разложение вектора на составляющие, применять полученные знания в</i>
--	--	---

	<p>проводить доказательство, выполнять опровержение;</p> <ul style="list-style-type: none"> • Выбирать изученные методы и их комбинации для решения математических задач; • использовать математические знания для описания закономерностей в окружающей действительности и произведениях искусства; • применять простейшие программные средства и электронно-коммуникационные системы при решении математических задач. 	<p>физике, пользоваться формулой вычисления расстояния между точками по известным координатам, использовать уравнения фигур для решения задач;</p> <ul style="list-style-type: none"> • применять векторы и координаты для решения геометрических задач на вычисление длин, углов. <p>В повседневной жизни и при изучении других предметов:</p> <ul style="list-style-type: none"> • использовать понятия векторов и координат для решения задач по физике, географии и другим учебным предметам <p>История математики</p> <ul style="list-style-type: none"> • Характеризовать вклад выдающихся математиков в развитие математики и иных научных областей; • понимать роль математики в развитии России <p>Методы математики</p> <ul style="list-style-type: none"> • Используя изученные методы, проводить доказательство, выполнять опровержение; • Выбирать изученные методы и их комбинации для решения математических задач; • использовать математические знания для описания закономерностей в окружающей действительности и
--	--	---

		произведениях искусства; применять простейшие программные средства и электронно- коммуникационные системы при решении математических задач.
--	--	---

СОДЕРЖАНИЕ УЧЕБНОГО ПРЕДМЕТА

Геометрические фигуры

Фигуры в геометрии и в окружающем мире

Геометрическая фигура. Формирование представлений о метапредметном понятии «фигура».

Точка, линия, отрезок, прямая, луч, ломаная, плоскость, угол, биссектриса угла и её свойства, виды углов, многоугольники, круг.

Осевая симметрия геометрических фигур. Центральная симметрия геометрических фигур.

Многоугольники

Многоугольник, его элементы и его свойства. Распознавание некоторых многоугольников. *Выпуклые и невыпуклые многоугольники. Правильные многоугольники.*

Треугольники. Высота, медиана, биссектриса, средняя линия треугольника. Равнобедренный треугольник, его свойства и признаки. Равносторонний треугольник. Прямоугольный, остроугольный, тупоугольный треугольники. Внешние углы треугольника. Неравенство треугольника.

Четырёхугольники. Параллелограмм, ромб, прямоугольник, квадрат, трапеция, равнобедренная трапеция. Свойства и признаки параллелограмма, ромба, прямоугольника, квадрата.

Окружность, круг

Окружность, круг, их элементы и свойства; центральные и вписанные углы. Касательная и секущая к окружности, их свойства. Вписанные и описанные окружности для треугольников, четырёхугольников, правильных многоугольников.

Геометрические фигуры в пространстве (объёмные тела)

Многогранник и его элементы. Названия многогранников с разным положением и количеством граней. Первичные представления о пирамиде, параллелепипеде, призме, сфере, шаре, цилиндре, конусе, их элементах и простейших свойствах.

Отношения

Равенство фигур

Свойства равных треугольников. Признаки равенства треугольников.

Параллельность прямых

Признаки и свойства параллельных прямых. *Аксиома параллельности Евклида. Теорема Фалеса.*

Перпендикулярные прямые

Прямой угол. Перпендикуляр к прямой. Наклонная, проекция. Серединный перпендикуляр к отрезку. *Свойства и признаки перпендикулярности.*

Подобие

Пропорциональные отрезки, подобие фигур. Подобные треугольники. Признаки подобия.

Взаимное расположение прямой и окружности, двух окружностей.

Измерения и вычисления

Величины

Понятие величины. Длина. Измерение длины. Единицы измерения длины. Величина угла. Градусная мера угла.

Понятие о площади плоской фигуры и её свойствах. Измерение площадей. Единицы измерения площади.

Представление об объёме и его свойствах. Измерение объёма. Единицы измерения объёмов.

Измерения и вычисления

Инструменты для измерений и построений; измерение и вычисление углов, длин (расстояний), площадей. Тригонометрические функции острого угла в прямоугольном треугольнике *Тригонометрические функции тупого угла.* Вычисление элементов треугольников с использованием тригонометрических соотношений. Формулы площади треугольника, параллелограмма и его частных видов, формулы длины окружности и площади круга. Сравнение и вычисление площадей. Теорема Пифагора. *Теорема синусов. Теорема косинусов.*

Расстояния

Расстояние между точками. Расстояние от точки до прямой. *Расстояние между фигурами.*

Геометрические построения

Геометрические построения для иллюстрации свойств геометрических фигур.

Инструменты для построений: циркуль, линейка, угольник. *Простейшие построения циркулем и линейкой: построение биссектрисы угла, перпендикуляра к прямой, угла, равного данному,*

Построение треугольников по трём сторонам, двум сторонам и углу между ними, стороне и двум прилежащим к ней углам.

Деление отрезка в данном отношении.

Геометрические преобразования

Преобразования

Понятие преобразования. Представление о метапредметном понятии «преобразование». *Подобие.*

Движения

Осевая и центральная симметрия, поворот и параллельный перенос. *Комбинации движений на плоскости и их свойства.*

Векторы и координаты на плоскости

Векторы

Понятие вектора, действия над векторами, использование векторов в физике, разложение вектора на составляющие, скалярное произведение.

Координаты

Основные понятия, координаты вектора, расстояние между точками. Координаты середины отрезка. Уравнения фигур.

Применение векторов и координат для решения простейших геометрических задач.

История математики

Возникновение математики как науки, этапы её развития. Основные разделы математики. Выдающиеся математики и их вклад в развитие науки.

Появление метода координат, позволяющего переводить геометрические объекты на язык алгебры. Р. Декарт, П. Ферма. Примеры различных систем координат.

От земледелия к геометрии. Пифагор и его школа. Фалес, Архимед. Платон и Аристотель. Построение правильных многоугольников. Триссекция угла. Квадратура круга. Удвоение куба. История числа π . Золотое сечение. «Начала» Евклида. Л. Эйлер, Н.И. Лобачевский. История пятого постулата.

Геометрия и искусство. Геометрические закономерности окружающего мира.

Астрономия и геометрия. Что и как узнали Анаксагор, Эратосфен и Аристарх о размерах Луны, Земли и Солнца. Расстояния от Земли до Луны и Солнца. Измерение расстояния от Земли до Марса.

ТЕМАТИЧЕСКОЕ ПЛАНИРОВАНИЕ

№ п/п	Наименование разделов, тем	7 кл	8 кл	9 кл
	Геометрические фигуры	33	33	17
	Фигуры в геометрии и в окружающем мире	11	4	2
	Многоугольники	20	16	3
	Окружность, круг	2	13	4
	Геометрические фигуры в пространстве (объёмные тела)	-	-	8
	Отношения	24	14	2
	Равенство фигур	12	-	1
	Параллельность прямых	11	2	-
	Перпендикулярные прямые	1	2	-
	Подобие	-	9	-
	Взаимное расположение прямой и окружности, двух окружностей.	-	1	1
	Измерения и вычисления	7	19	19
	Величины	3	1	1

	Измерения и вычисления	2	18	18
	Расстояния.	2	-	-
	Геометрические построения	4	1	-
	Геометрические преобразования		1	8
	Преобразования	-	1	-
	Движения	-	-	8
	Векторы и координаты на плоскости			22
	Векторы	-	-	13
	Координаты	-	-	9
	История математики	дополнительные часы на изучение не выделяются, встраивается в различные темы		
	Итого	68	68	68

Описание учебно-методического и материально-технического обеспечения образовательной деятельности

Нормативные документы, программно-методическое обеспечение, локальные акты

1. Федеральный государственный образовательный стандарт основного общего образования (приказ Минобрнауки РФ от «17» декабря 2010 года № 1897) в действующей редакции;
2. Основная образовательная программа основного общего образования МБОУ «Чистопрудненская ООШ» (приказ от «_»_____2017 года №___)

Учебно-методические материалы

1. УМК

1.1 Геометрия. 7-9 классы : учеб. для общеобразоват. организаций с прил. на электрон. носителе/ Л.С. Атанасян, В.Ф. Бутузов, С.Б. Кадомцев и др.. – 7-е изд. – М : Просвещение, 2017 – 383 с. : ил.

1.2.1 Контрольные работы по геометрии: 7 класс: к учебнику Л.С. Атанасяна и др. «Геометрия 7 – 9 классы» / Н.Б. Мельникова. – М.: Издательство «Экзамен», 2014 – 64 с. : ил.

1.2.2 Контрольные работы по геометрии: 8 класс: к учебнику Л.С. Атанасяна и др. «Геометрия 7 – 9 классы» / Н.Б. Мельникова. – М.: Издательство «Экзамен», 2014 – 64 с. : ил.

1.2.3 Контрольные работы по геометрии: 9 класс: к учебнику Л.С. Атанасяна и др. «Геометрия 7 – 9 классы» / Н.Б. Мельникова. – М.: Издательство «Экзамен», 2014 – 94 с. : ил.

1.3.1 Тесты по геометрии: 7 класс: к учебнику Л.С. Атанасяна и др. «Геометрия 7 – 9 классы» / А.В. Фарков. – М.: Издательство «Экзамен», 2014 – 144 с. : ил.

1.3.2 Тесты по геометрии: 8 класс: к учебнику Л.С. Атанасяна и др. «Геометрия 7 – 9 классы» / А.В. Фарков. – М.: Издательство «Экзамен», 2014 – 110 с. : ил.

1.3.3 Тесты по геометрии: 9 класс: к учебнику Л.С. Атанасяна и др. «Геометрия 7 – 9 классы» / А.В. Фарков. – М.: Издательство «Экзамен», 2014 – 96 с. : ил.

1.4. 1 Дидактические материалы по геометрии: 7 класс: к учебнику Л.С. Атанасяна и др. «Геометрия 7 – 9 классы» / Н.Б. Мельникова, Г.А. Захарова. – М.: Издательство «Экзамен», 2014 - 144 с. : ил.

1.4.2 Дидактические материалы по геометрии: 8 класс: к учебнику Л.С. Атанасяна и др. «Геометрия 7 – 9 классы» / Н.Б. Мельникова, Г.А. Захарова. – М.: Издательство «Экзамен», 2014 - 176 с. : ил.

1.5. 1. Геометрия: рабочая тетрадь : 7 кл. / Л.С. Атанасян, В.Ф. Бутузов, С.Б. Кадомцев и др.. – М : Просвещение, 2014 – 64 с. : ил.

1.5.2. Геометрия: рабочая тетрадь : 8 кл. / Л.С. Атанасян, В.Ф. Бутузов, С.Б. Кадомцев и др.. – М : Просвещение, 2014 – 65 с. : ил.

1.5.3. Геометрия: рабочая тетрадь : 9 кл. / Л.С. Атанасян, В.Ф. Бутузов, С.Б. Кадомцев и др.. – М : Просвещение, 2014 – 49 с. : ил.

2. Печатные пособия

2.1. Комплект демонстрационных таблиц «Геометрия. 7 класс» к учебнику Л.С. Атанасяна / Т.Г. Ходот, Т.А. Бурмистрова, А.Ю. Ходот. – М.: Просвещение, 2014

2.2. Комплект таблиц «Математика. Геометрия. 7-11 класс». Наглядное пособие / М.: Спектр-М

3. Компьютерные и информационно-коммуникационные средства обучения

3.1. CD - Диск «Уроки геометрии Кирилла и Мефодия»

3.2. CD - Диск «Геометрия 7 класс» / Издательство «1С», серия: «Школа»

4. Информационные источники

4.1. <http://fcior.edu.ru/> - единое окно доступа к образовательным ресурсам

4.2. <http://school-collection.edu.ru> – единая коллекция цифровых образовательных ресурсов

4.3. <http://www.fipi.ru/> - федеральный институт педагогических измерений: нормативно-правовая база ОГЭ, открытый банк задания ОГЭ (математика)

4.4. <http://alexlarin.net/> - информационная поддержка при подготовке к ОГЭ по математике

4.5. <http://sdamgia.ru/> - образовательный портал для подготовки к экзаменам

5. Технические средства

5.1. Персональный компьютер

5.2. Мультимедийный лабораторный комплект с интерактивной системой

6. Учебно-практическое оборудование

6.1. Доска магнитная с координатной сеткой

6.2. Комплект инструментов классных: линейка, транспортир, угольник (30°, 60°), угольники